



ЦЕНТР
ГРОМАДСЬКОГО
ЗДОРОВ'Я



ГРИП ТА ГРВІ В УКРАЇНІ

ІНФОРМАЦІЙНИЙ БЮЛЕТЕНЬ

40 тиждень

(29.09 – 05.10.2025)

Дата випуску:
07.10.2025

www.phc.org.ua
fb.com/phc.org.ua

Резюме за 40 тиждень по Україні

- Інтенсивний показник захворюваності на ГРВІ, включно із COVID-19, становить 377,5 на 100 000 населення, що на 21,9% менше епідемічного порога, розрахованого для України, та на 3,3% менше аналогічного показника минулого тижня.
- В системі дозорного епіднагляду зареєстровано 128 пацієнтів, клінічний стан яких підлягає визначенню випадку грипоподібного захворювання (ГПЗ), інтенсивний показник – 229,8 на 100 000 населення, що на 1,9% менше показника минулого тижня.
- Серед пацієнтів, клінічний стан яких підлягає визначенню випадку тяжкої гострої респіраторної інфекції (ТГРІ), зареєстровано 128 пацієнтів, пропорційний внесок ТГРІ до показника госпіталізації з усіх причин становить 3,2%.
- На звітному тижні профілактичні щеплення проти грипу отримала 8761 особа, із них 4682 особи з груп медичного та епідемічного ризиків (табл. 1).

Захворюваність на грип та ГРВІ та моніторинг рівня підвищеної смертності у Європейському регіоні

За даними спільного бюлетеню Всесвітньої організації охорони здоров'я та Європейського Центру по контролю за хворобами (<http://flunewseurope.org>) станом на 39 тиждень показники активності грипу та РСВ знаходяться на міжсезонних рівнях.

У Молдові, Польщі та Словаччині зареєстрована фонові інтенсивність епідемічного процесу. Ці ж країни доповіли щодо відсутності географічного поширення вірусів грипу. На звітному тижні інформацію про реєстрацію випадків захворюваності на грип серед країн-сусідів не надали Білорусь, Угорщина та Румунія.

За даними дозорного епіднагляду в установах як первинної, так і вторинної медичної допомоги, значення показників відсоткової позитивності SARS-CoV-2 варіюються між країнами Європейського регіону та на даний час стабілізувалися. Домінуючим варіантом вірусу SARS-CoV-2 у регіоні залишається XFG (Stratus).

За результатами звітів 26 країн Європи, що на 39 тижні 2025 року взяли участь у Європейському проєкті моніторингу надлишкової смертності для прийняття рішень у секторі громадського здоров'я (EuroMOMO), в країнах-учасницях проєкту EuroMOMO загальні об'єднані оцінки знаходяться в межах очікуваних рівнів. Треба врахувати, що результати аналізу можуть відрізнятись залежно від країни, включеної до щотижневого звіту, та затримки реєстрації випадків.

Таблиця 1. Основні показники за 40 тиждень 2025 року та з початку епідемічного сезону

№ п/п	Назва показника	Всього з початку сезону	За поточний тиждень
Інформація про захворюваність на ГРВІ			
1	Кількість випадків, інтенсивний показник	129 753 377,5	129 753 377,5
	із них дітей, інтенсивний показник	76 342 1 199,43	76 342 1 199,43
2	Госпіталізовано, із них дітей	3 510 1 787	3 510 1 787
3	Кількість летальних випадків унаслідок ГРВІ, в тому числі грипу, із них дітей	0 0	0 0
4	Кількість осіб, які вакциновані проти грипу, із них осіб груп ризику	8 761 4 682	8 761 4 682
Інформація щодо проведених досліджень на визначення вірусів грипу, SARS-CoV-2 та інших респіраторної групи інфекцій			
1	Кількість проведених досліджень в рутинній системі епіднагляду	2357	2357
1.1	із них із позитивним результатом, %	595 25,2%	595 25,2%
2	Кількість проведених досліджень в дозорній системі епіднагляду	83	83
2.1	із них із позитивним результатом	38 45,8%	38 45,8%
Інформація про захворюваність на COVID-19			
1	Кількість підтверджених випадків COVID-19, із них дітей	5038 865	5038 865
2	Госпіталізовано, із них дітей	1 143 276	1 143 276
3	Кількість летальних випадків із діагнозом COVID-19 (в тому числі в системі дозорного епіднагляду), із них дітей	10, в т.ч. 2	10, в т.ч. 2

З 29 вересня по 05 жовтня було госпіталізовано 3 510 осіб (2,7% від загальної кількості захворілих на ГРВІ), із них 1 787 – діти віком до 17 років, що становить 50,9% серед госпіталізованих.

2. Гостра респіраторна хвороба COVID-19, спричинена коронавірусом SARS-CoV-2

Протягом звітного тижня за даними рутинного епідеміологічного нагляду серед загальної кількості пацієнтів із ГРВІ зареєстровано 5 038 пацієнтів, які мали позитивний результат тесту на COVID-19, що на 36,7% менше показників минулого тижня. У структурі ГРВІ питома вага захворюваності на COVID-19 становить 3,9%, що не впливає на перебіг епідемічного процесу з ГРВІ (рис. 3). Із загальної кількості пацієнтів із COVID-19 госпіталізовано 1 143 (22,7%) особи.



Рис. 3. Розподіл регіонів України за рівнем захворюваності на COVID-19, 40 тиждень 2025 року

Протягом звітного тижня серед дітей віком до 17 років зареєстровано 865 підтверджених випадків COVID-19, що на 47,8% менше минулого тижня. Медичну допомогу в умовах стаціонару отримало 276 дітей віком до 17 років, це становить 24,4% від усіх госпіталізованих осіб із COVID-19 та 31,9% серед зареєстрованих випадків серед дітей. Три дитини віком до 14 років отримали медичну допомогу у відділенні реанімації та інтенсивної терапії.

За даними рутинного епідеміологічного нагляду протягом звітного тижня у Львівській, Полтавській та Харківській областях зареєстровано по одному летальному випадку серед осіб, які мали позитивний результат тесту на COVID-19, одночасно в місті Києві сталося 5 випадків. Всі померлі старше 56 років, жоден із них не був щеплений проти COVID-19 протягом останніх 12 місяців.

3. Лабораторні дослідження в системі рутинного епідеміологічного нагляду за ГРВІ

За результатами лабораторного дослідження зразків матеріалів від 2 357 пацієнтів із закладів охорони здоров'я в 595 (25,2%) випадках визначено віруси респіраторної групи інфекцій, із них 588 (98,8%) випадках визначено віруси SARS-CoV-2(табл. 2).

Таблиця 2. Результати досліджень зразків матеріалів від пацієнтів закладів охорони здоров'я України за 40 тиждень 2025 року

Показники	Звітний тиждень
Кількість обстежених осіб на грип	31
Кількість позитивних результатів, (%)	0 0%
А не субтипований	0
А(Н1)pdm09	0
А(Н3)	0
В	0
Кількість обстежених осіб на ГРВІ	2 326
Кількість позитивних результатів, (%)	595 25,6%
Парагрип	0
Аденовіруси	1
RS-віруси	0
Риновіруси	6
Бокавіруси	0
Коронавіруси OC43, 229E, NL63, HKU1	0
Метапневмовіруси	0
SARS-CoV-2	588

4. Вакцинація проти грипу

За 40 тиждень 2025 року проти грипу вакцинована 8 761 особа, зокрема 4 682 (53,4%) із них особи з груп медичного та епідемічного ризиків (рис. 4).

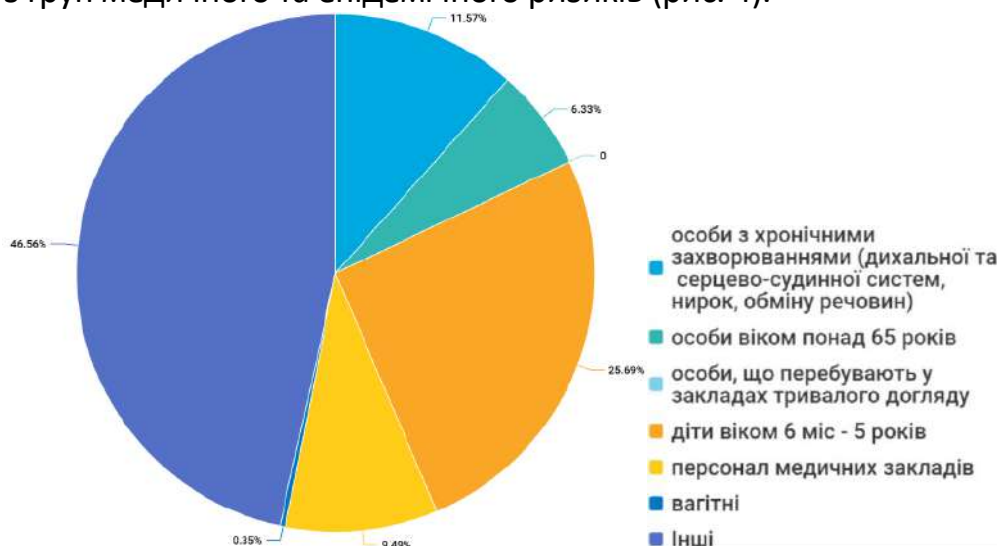


Рис. 4. Питома вага представників груп ризику, які отримали щеплення проти грипу, 40 тиждень 2025 року

Аналіз даних дозорного епідеміологічного нагляду

1. Дозорний епідгляд за грипopodobними захворюваннями

Дозорний епідеміологічний нагляд за грипом та ГРВІ (ДЕН) здійснюється у 12 регіонах України відповідно до географічного розподілу: північ – Київ, Суми та Чернігів, схід – Дніпро та Харків, південь – Запоріжжя та Одеса, захід – Львів, Рівне та Чернівці, центр – Кропивницький та Вінниця.

ДЕН забезпечують 15 закладів первинної медико-санітарної допомоги (ПМСД) і 20 стаціонарних закладів охорони здоров'я (дозорні лікарні).

За інформацією, що надали 15 закладів ПМСД, протягом 40 тижня 2025 року зареєстровано 128 пацієнтів, клінічний стан яких підлягав визначенню випадку ГПЗ. Показник захворюваності серед дорослого населення становить 154,8 на 100 000 населення, що на 2,8% менше показника минулого тижня. Серед дітей віком до 17 років проти минулого тижня показник захворюваності зменшився на 3,8% і становить 474,9 на 100 000 населення.

З-поміж 128 пацієнтів із ГПЗ у 45 (35,2%) осіб було відібрано зразки матеріалів для тестування методом ПЛР на респіраторну групу інфекцій. За результатами лабораторного дослідження 45 зразків матеріалів у 18 (40%) випадках отримано позитивні результати (табл. 3, рис. 5).

Фрагменти РНК вірусів грипу не визначено в жодному з зразків клінічних матеріалів від пацієнтів із ГПЗ.

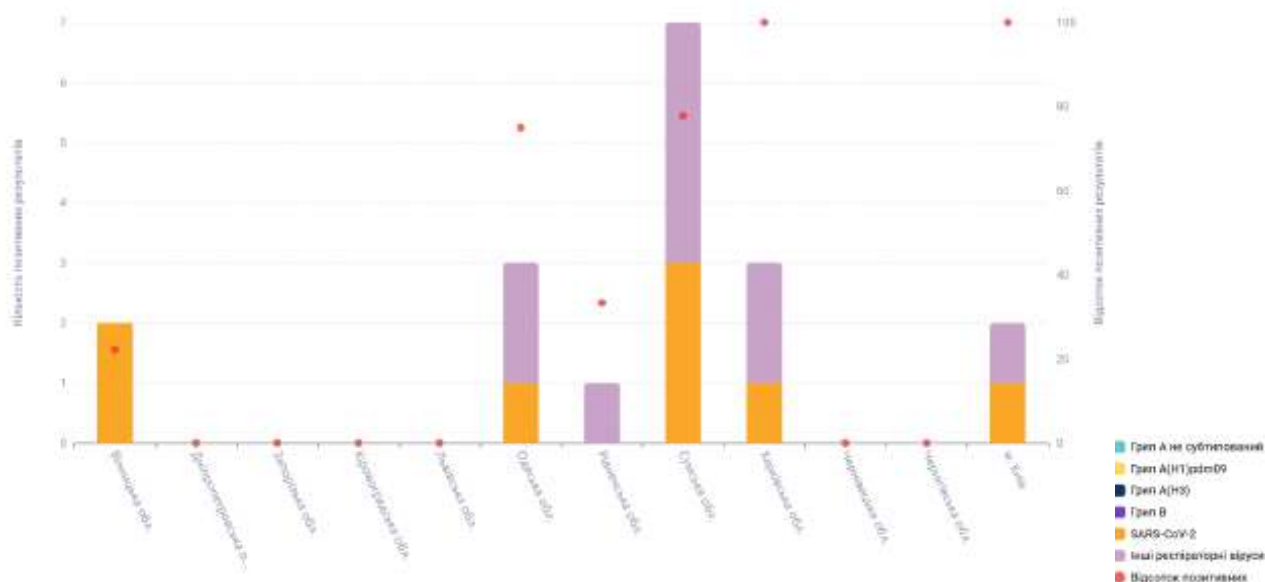


Рис. 5. Результати обстеження осіб із ГПЗ і частка отриманих позитивних результатів на грип та ГРВІ станом на 40 тиждень 2025 року

2. Дозорний епідагляд за тяжкою гострою респіраторною інфекцією

За інформацією, що надали 20 дозорних лікарень, упродовж звітного тижня зареєстровано 128 пацієнтів, клінічний стан яких підлягав визначенню випадку ТГРІ, із них 45 (35,2%) – діти віком до 17 років.

Пропорційний внесок ТГРІ до показника госпіталізації з усіх причин становить 3,2%.

В закладі охорони здоров'я, визначеного для проведення дозорного епідеміологічного нагляду в місті Запоріжжя, зареєстровано 2 летальні випадки серед осіб із позитивними результатами тесту на COVID-19.

З-поміж 128 випадків ТГРІ у 40 (31,3%) пацієнтів було взято зразки матеріалів для тестування методом ПЛР на респіраторну групу інфекцій. За результатами лабораторного дослідження 38 зразків матеріалів у 20 (52,6%) випадках отримано позитивні результати (табл. 3, рис. 6).

Фрагменти РНК вірусів грипу не визначено в жодному з зразків клінічних матеріалів від пацієнтів із ГПЗ.

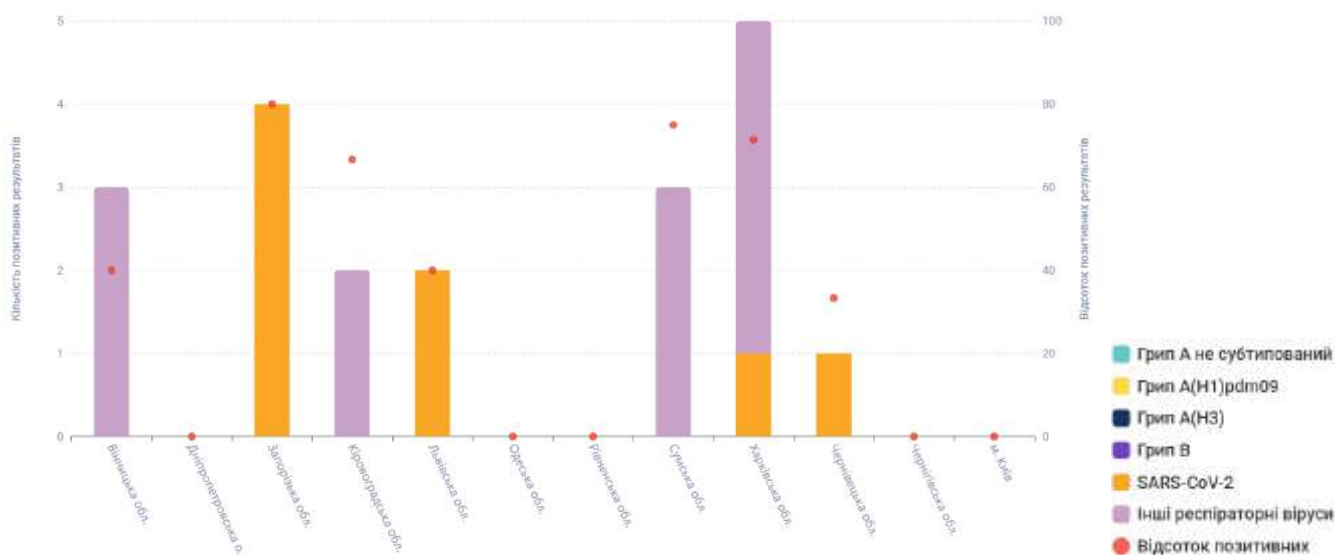


Рис. 6. Результати обстеження осіб із ТГРІ і частка отриманих позитивних результатів на грип та ГРВІ станом на 40 тиждень 2025 року

Таблиця 3. Результати досліджень зразків матеріалів із дозорних джерел за 40 тиждень 2025 року

Показники	Звітний тиждень		Всього за звітний тиждень
	ГПЗ	ТГРІ	
Кількість досліджених зразків матеріалу	45	38	83
Кількість позитивних зразків, абс.знач. (%)	18 40%	20 52,6%	38 45,8%
Кількість вірусів грипу, % від числа позитивних	0 0%	0 0%	0 0%
А, всього	0	0	0
А не субтиповані	0	0	0
А(Н1)pdm09	0	0	0
А(Н3)	0	0	0
В	0	0	0
Інший грип	0	0	0
Інші віруси респіраторної групи інфекцій, % від числа позитивних	18 100%	20 100%	38 100%
Парагрип	2	4	6
Аденовіруси	0	0	0
RS-віруси	0	0	0
Риновіруси	8	4	12
Бокавіруси	0	1	1
Коронавіруси OC43, 229E, NL63, HKU1	0	0	0
Метапневмовіруси	0	0	0
SARS-CoV-2	8	8	16
Інші респіраторні збудники	0	3	3